



Früchte Jork


# Unser Webshop: schnell, einfach, digital



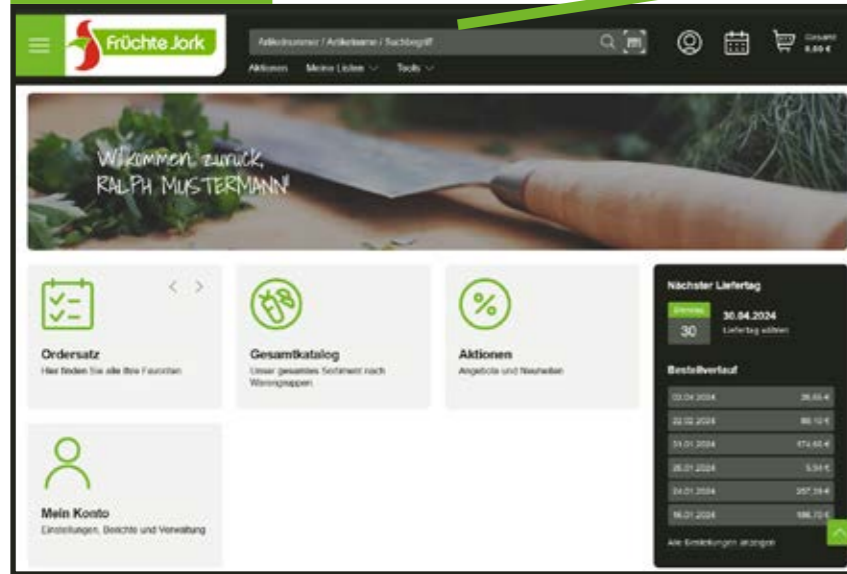
- **Ortsunabhängige Bestellung** zu jeder Tages- und Nachtzeit
- Voller Zugriff auch **über Ihr Handy**
- **Einfache Suche** im Gesamtkatalog oder im Ordersatz
- **Artikelspezifikationen** können eingesehen und bei Bedarf ausgedruckt werden
- Erstellen individueller **Einkaufslisten** bis hin zum Artikelscan am Regal
- **Auflistung** der letzten Bestellungen
- Anlegen mehrerer **Benutzer mit Vollzugriff** oder **Disponentenrechten**
- **Offline bis zur Bestellauslösung** arbeiten mit der APP

## INTERESSIERT?

Registrieren Sie sich jetzt unter <https://jork.servicebund.com>



## STARTSEITE



**Volltextsuche:**  
einfach Suchbegriff eingeben  
und Artikel suchen

**Die Startseite** umfasst die  
Hauptbereiche des Shops  
und ermöglicht eine  
schnelle Navigation

**Im Ordersatz** werden die  
Artikel Ihrer letzten Bestellungen  
abgespeichert.

**Gesamtkatalog:**  
einfach stöbern und nach  
neuen Produkten suchen

**Aktionen:**  
hier finden Sie die aktuellen  
Angebote und hinterlegte  
Sonderpreise

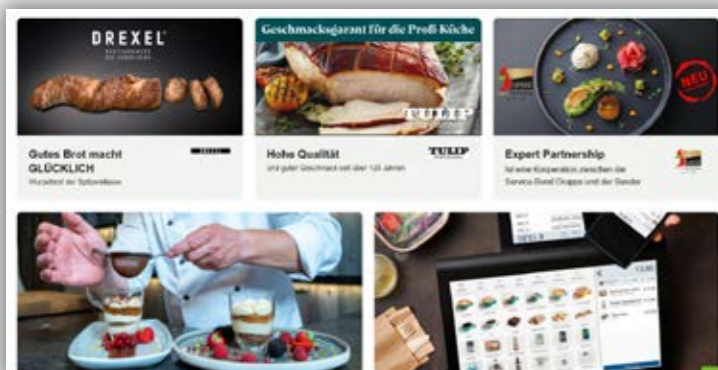
**Mein Konto:**  
beinhaltet Ihre „Persönlichen Informationen“,  
in denen Sie unter anderem Ihr Passwort  
ändern sowie weitere Email-Adressen für die  
Auftragsbestätigung hinzufügen können.  
Unter „Listenverwaltung“ können Sie  
individuelle Bestell-Listen anlegen

Alle wichtigen Informationen  
auf einer Seite

Die letzten  
Einkäufe  
auf einen  
Blick



## Aktionen und Neuheiten



### Aktionen

Alle allgemeinen  
und individuellen  
Angebote

### Neuheiten

Bleiben Sie immer auf dem  
Laufenden und entdecken Sie die  
aktuellen Neuheiten und Trends.



## Web-App auf dem Tablet oder Handy



QR-Code scannen  
oder <https://jork.servicebund.com> besuchen.  
Es öffnet sich automatisch  
ein kleines Pop-Up Fenster.

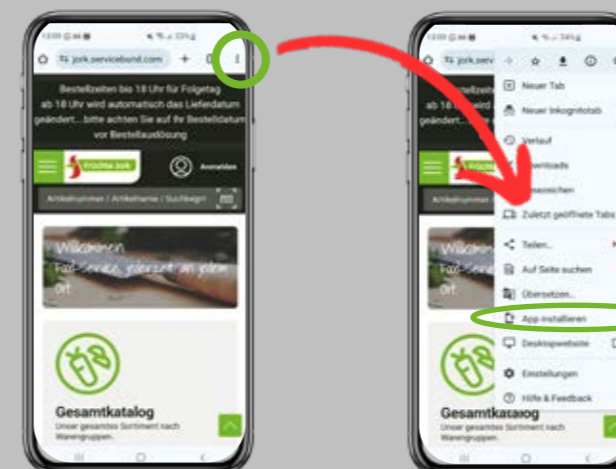


**Bei Android Geräten:**  
erscheint der Link zur Installation automatisch nach ein paar Sekunden, sobald der  
Webshop dort geöffnet wurde. Hier einfach auf installieren klicken.

Jetzt wird der Webshop als App installiert und kann auch offline zum Erfassen einer  
Bestellung genutzt werden. Zum Abschicken der Bestellung wird aber immer eine  
Internetverbindung am Ende der Bestellung benötigt.

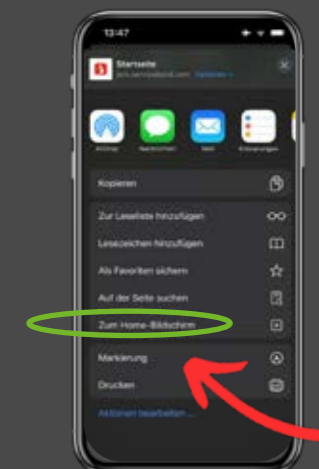
**Manuelle Installation der Web-App**  
bei den unterschiedlichen Geräte-Typen:

**Bei Android Geräten:**  
falls der Link zur Installation sich  
nicht automatisch öffnet



App installieren

**Bei Apple Geräten:**  
muss über den Teilen-Button  
am rechten Rand der URL-Zeile  
die Option „Zum Home Bildschirm“  
genutzt werden



Zum Home Bildschirm

## Bestellen in 3 Schritten

### 1 Liefertag wählen

Nächster Liefertag	
Donnerstag	30.04.2024
30	Liefertag wählen
Bestellverlauf	
02.04.2024	26,66 €
22.02.2024	60,10 €
31.01.2024	174,66 €
26.01.2024	5,94 €
24.01.2024	257,39 €
16.01.2024	166,70 €


### 2 Produkte auswählen


Gewünschte Produkte über  
 - die eigene Listen,  
 - den Gesamtkatalog oder  
 - die Volltextsuche finden.

Einheit des Produktes  
 bestimmen und die  
 benötigte Menge  
 auswählen.

### 3 Checkout

Warenkorb anwählen,  
 Bestellung überprüfen  
 und ggf. abändern.

Besondere Infos über  hinterlegen.

Bestellung über  abschließen.

## Häufige Fragen

### Auf welchen Geräten kann ich den Webshop verwenden?

Sie können den Webshop im Browser auf allen gängigen Endgeräten nutzen. Ob auf dem PC, dem Smartphone oder dem Tablet.

### Kann ich den Webshop in allen Browsern öffnen?

Der Webshop unterstützt alle moderne Browser (z.B. Firefox, Chrome, Microsoft Edge, Safari). Einzig der Internet Explorer wird nicht unterstützt.

### Warum kann ich mich mit meinen Zugangsdaten nicht mehr im Webshop anmelden?

Bei drei erfolglosen Anmeldeversuchen wird Ihr Webshop-Zugang automatisch gesperrt. Bitte wenden Sie sich in diesem Fall an Ihre persönliche Ansprechpartnerin oder Ihren Ansprechpartner.

### Bleiben Artikel im Warenkorb bestehen, wenn ich die Bestellung nicht absende?

Die Artikel verbleiben im Warenkorb. Eine Ausnahme stellt die Datenpflege bei uns dar, wenn ein Artikel nicht mehr verfügbar oder inaktiv ist. Dieser verbleibt zwar im Warenkorb, aber lediglich als Leerzeile. Diese Zeile müssen Sie manuell löschen, um den Warenkorb abschicken zu können. Dabei geht es uns um Transparenz. Wir möchten, dass Sie mitbekommen, falls Artikel, die Sie zuvor im Warenkorb erfasst haben, nicht mehr verfügbar sind.

## Listenverwaltung

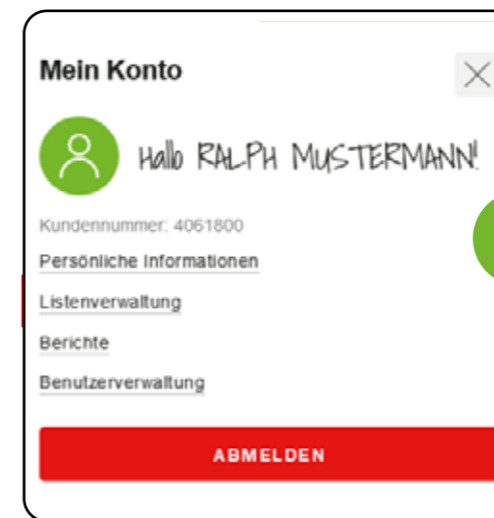


### Ordersatz:

Der voreingestellte Ordersatz speichert nur **begrenzt** Ihre Artikel der letzten 5 Bestellungen und aktualisiert sich täglich. Einzelne Artikel gehen hier verloren, der Ordersatz dient nur kurzfristig für einen schnellen Zugriff schon einmal gekaufter Artikel.

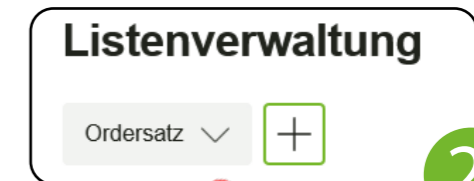
Um komfortabel und schnell immer wieder auf Ihre Artikel zugreifen zu können, raten wir zur Erstellung eigener Bestell-Listen.

### Listen erstellen



1

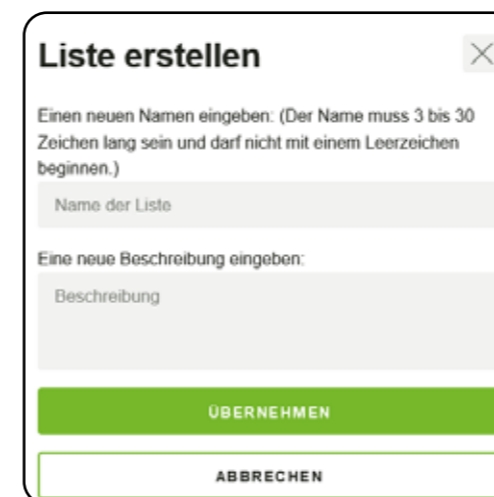
Öffnen Sie die Listenverwaltung über den Menüpunkt „Mein Konto“



2

Über das Plus können Sie unbegrenzt eigene Listen erstellen

Über den Haken sehen Sie alle Ihre selbstangelegten Listen



3

Ihre neue Liste ist nun angelegt und kann mit Artikel bestückt werden



Über den Favoritenstern können Sie in Ihrer Liste Artikel hinzufügen oder auch wieder entfernen



4

# Spezifikationen

## Gut zu wissen



### Standartbestellungen

Über Mein Konto/Berichte bzw. im Bestellverlauf lassen sich **alte Bestellungen** aufrufen.

Möchten Sie exakt die gleichen Artikel, in der gleichen Anzahl **erneut bestellen**, können Sie mit nur einem Klick (oben rechts) die Bestellung erneut auslösen.




### Bestell-Listen drucken

Jede Ihrer Bestell-Listen können Sie auch ausdrucken, einfach hierzu das Druckersymbol nutzen



### Scanfunktion

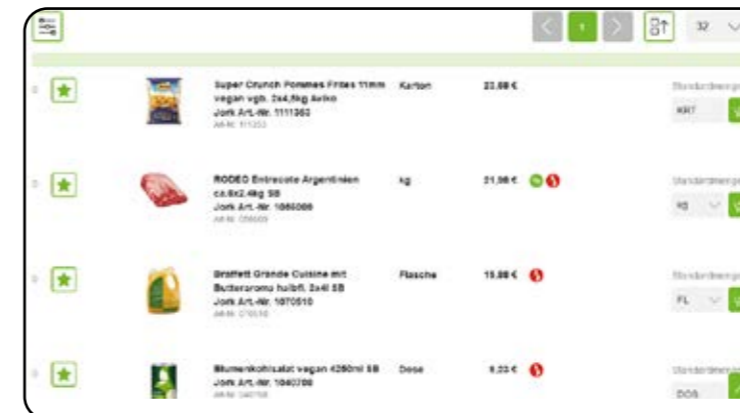
Aktivieren Sie die Scanfunktion und fügen Sie einfach mit Hilfe der Kamera Ihres Handys einzelne Artikel Ihrem Warenkorb hinzu. Den dafür notwendigen Code erhalten Sie auf jeder Bestell-Liste oder direkt als Etiketten-Liste.



Etiketten-Liste

Artikel	Artikelbeschreibung	Verkaufseinheit	Merkmale	Bestellmenge
0 111353	Super Crunch Pommes Frites 11mm vegan vgb. 2x4,5kg Aviko	Karton		
0 056009	RODEO Estrechoe Argentinien ca. 6x2,4kg SB	kg	🔴	
0 070510	Blauffett Grands Cuisine mit Butteraroma halbf. 3x4 SB	Flasche	🔴	
0 040708	Blumenkohlsalat vegan 4250ml SB	Dose	🔴	
0 105774	Complete Filtrationsreiniger Granulat 20x150g SB	Karton	🔴	

Bestell-Liste



1 Einfach Artikel doppelt anklicken

2 Es öffnet sich die Detailinformation zum Artikel. Hier können Sie den Artikelpass aufrufen und auch herunterladen



### Produkt Daten


**Super Crunch Pommes Frites 11mm vegan vgb. 2x4,5kg Aviko**  
 Artikelnummer: 111353  
 Jerk Art.-Nr. 1111353  
 Aussehen: goldgelb Geschmack: angenehm, typisch Geruch: angenehm, typisch Konsistenz: sehr knusprige Kruste mit einheitlich glatter Innenseite

---

Basis VPE :	Karto 2,0000 Btl
Verkehrsbezeichnung :	Super Crunch Pommes Frites 11mm vegan vgb. 2x4,5kg Aviko
Hersteller :	Aviko B.V.
Herkunft :	Holland
Fisch Produktionsmethode :	Keine Angabe
Fisch Fanggerät :	Keine Angabe
Zubereitung :	Kombidämpfer: mit 50% Dampf 15min bei 180 Grad Fritteuse: 500g bei 175 Grad 3min fritieren
Zutaten :	Kartoffeln, Sonnenblumenöl, modifizierte Kartoffelstärke, Reismehl, Salz, Dextrin, Backtriebmittel Dinatriumdiphosphat & Natriumcarbonat, Maltodextrin, Verdickungsmittel Xanthan, Kurkuma, Farbstoff Paprikaextrakt
deklarationspflichtige Zusatzstoffe :	mit Farbstoff, mit Phosphat
GVO-Kennzeichnungspflichtig	Nein

Alle Produktdaten immer griffbereit:

- Zutaten
- Nährwerte
- deklarationspflichtige Zusatzstoffe
- Abtropfgewicht
- Nettogewicht



Wir sind da,  
wenn Sie  
uns brauchen.

**Früchte Jork GmbH**

Telefon 0 75 62 97 44-0  
Fax 0 75 62 97 44-150  
E-Mail [verkauf@fruechte-jork.de](mailto:verkauf@fruechte-jork.de)  
Internet [www.fruechte-jork.de](http://www.fruechte-jork.de)  
DE-ÖKO-001